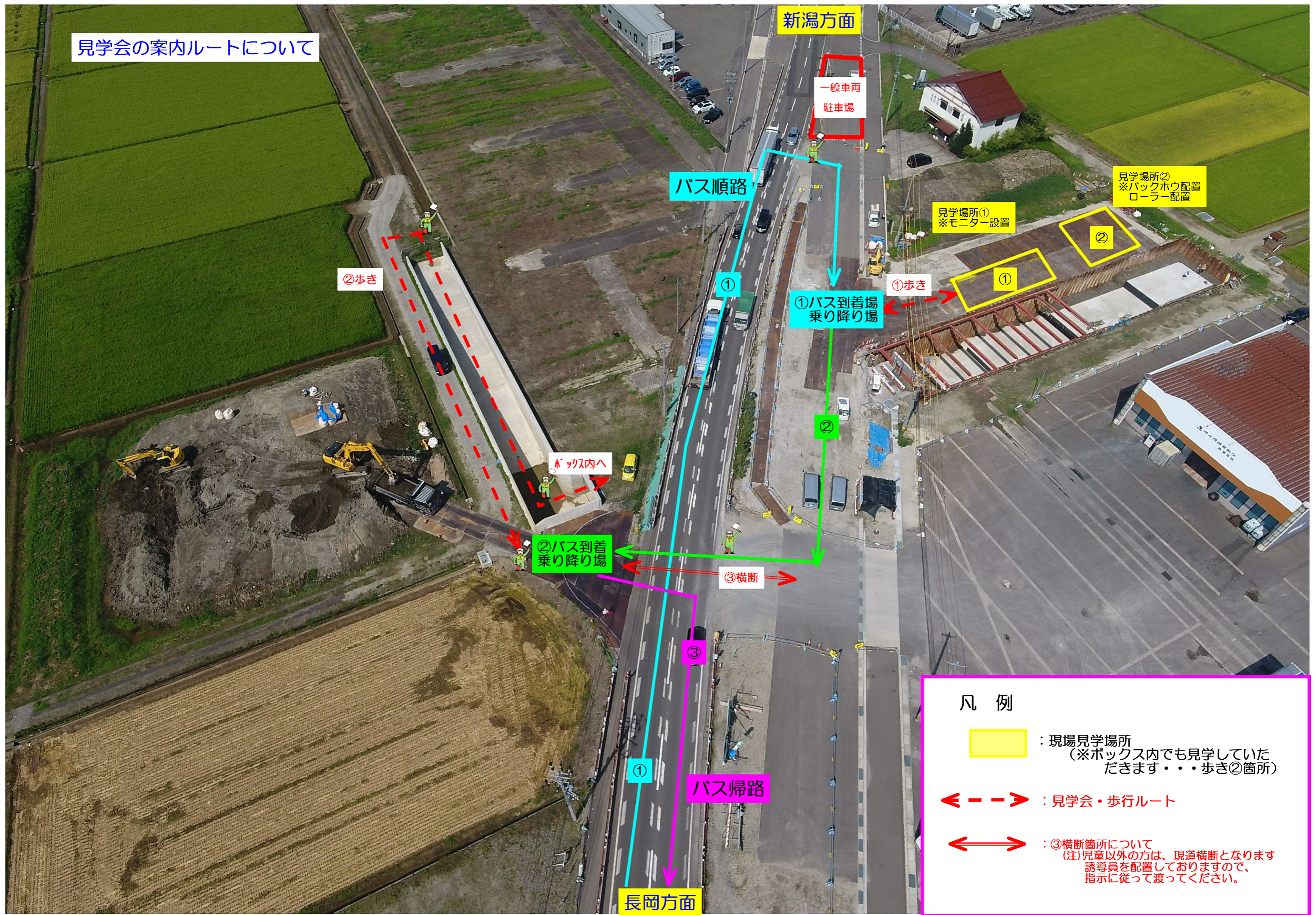


見学会の案内ルートについて



新潟方面

一般車両
駐車場

バス順路

見学場所②
※バックホウ配置
ローラー配置

見学場所①
※モニター設置

②歩き

①歩き

①バス到着場
乗り降り場

ボックス内へ


②バス到着
乗り降り場

③横断


長岡方面

バス帰路

凡例

 : 現場見学場所
(※ボックス内でも見学していただきます・・・歩き②箇所)

 : 見学会・歩行ルート

 : ③横断箇所について
(注) 児童以外の方は、現道横断となります
誘導員を配置しておりますので、
指示に従って渡ってください。